



Cuenta Pública Gestión 2019

Directora. Claudia Tobar Lazcano

- Somos un colegio de orientación católica, inspirados en el pensamiento de Santo Tomás de Aquino. Cultivamos una educación de calidad centrada en los alumnos y el logro de sus aprendizajes. Promovemos la búsqueda de la verdad y el ejercicio de la libertad responsable. Generamos espacios y ambientes propicios para un adecuado clima de convivencia escolar. Propiciamos el estudio, el trabajo y el espíritu de emprendimiento.
- Reconocemos a los padres y apoderados como los principales educadores y los apoyamos en la formación de sus hijos como personas que desarrollan virtudes y competencias para desenvolverse responsablemente en la sociedad.

Misión



- Ser reconocidos como una Red de Colegios que, a la luz del pensamiento de Santo Tomás de Aquino, constituyen una alternativa educacional de calidad basada en la responsabilidad de la gestión de sus procesos y resultados. Que promueven el desarrollo académico y social de todos los integrantes de la comunidad educativa, a fin de colaborar en la construcción de una sociedad más justa y solidaria

Visión



Hitos importantes

Marzo 2012 se inaugura nuestro colegio con una matrícula de 464 alumnos

30 de junio de 2012 El MINEDUC otorga el Reconocimiento Oficial al Colegio.

Marzo de 2013 El MINEDUC otorga el reconocimiento de Excelencia Académica SNED (a la fecha el colegio lo ha obtenido en tres ocasiones).

2013 Los resultados de aprendizaje obtenidos nos posicionan dentro de los mejores 5 colegios de la Región

2015 Egresa la primera generación de estudiantes (42 alumnos)

2017 Proyecto de Integración

Enero de 2018 el colegio se transforma en Fundación Educacional ST de Antofagasta

Hoy atendemos a 65 alumnos
12 cursos



97 alumnos nuevos
56 PreKínder
41 Básica y Media

Nivel	Matriculados
Transición 1er Nivel	56
Transición 2º Nivel	56
Primer Año	62
Segundo Año	63
Tercer Año	73
Cuarto Año	54
Quinto Año	71
Sexto Año	64
Séptimo Año	57
Octavo Año	38
Primer Año	36
Segundo Año	28
Tercer Año	31
Cuarto Año	21
	710



Nuestro Equipo

		Damas	Varones
Directivos	5	3	2
Docentes	31	23	8
Inspectores de patio	4	4	
Asistentes de aula	6	6	
Bibliotecaria (CRA) y monitores	3	3	1
Informático	1		1
Recepcionista	1	1	
Auxiliares de servicio	5	4	1
Asistente Dirección	1	1	
Recaudador	1		1
Equipo PIE	5	5	
Psicopedagoga	1	1	
	59	45	14

Indicadores de gestión

- Recursos:
 - Infraestructura

OBRAS DE VERANO	Ene-Feb 2019
CAMBIO PISO COMEDORES	14574611
PINTURA COLEGIO	5581100
PINTURA PATIO VERDE	3467201
Total general	23.622.912

MANTENCIONES COLEGIO	Marzo a la fecha
CAMARAS DE SEGURIDAD	3753227
REPARACION BAÑOS	1028218
REPARACION SALAS DE CLASES	1170900
FUMIGACION	862750
INSTALACION DATAS	2608790
REMODELACION CIELO FALSO	1487500
Total general	10.911.385



Indicadores de gestión

- Recursos

- Becas:

2018

- \$76.184.138
- 175 alumnos
- 24% del alumnado

2019

- \$88.727.450
- 203 alumnos
- 29% de alumnado



Indicadores de gestión: Ingresos

INGRESO FINANCIAMIENTO COMPARTIDO (FICOM)	606.187.796
SUBVENCIÓN BASE ART. 9º DFL Nº 2/98 + Ley N	405.690.432
INCREMENTO SUBVENCIÓN PIE ART. 9º DFL Nº 2/	71.704.189
INCREMENTO DE ZONA	177.739.321
LEY Nº 19410	20.710.860
LEY Nº 19464	8.254.399

Indicadores de gestión

- Recursos
 - Morosidad: 2019

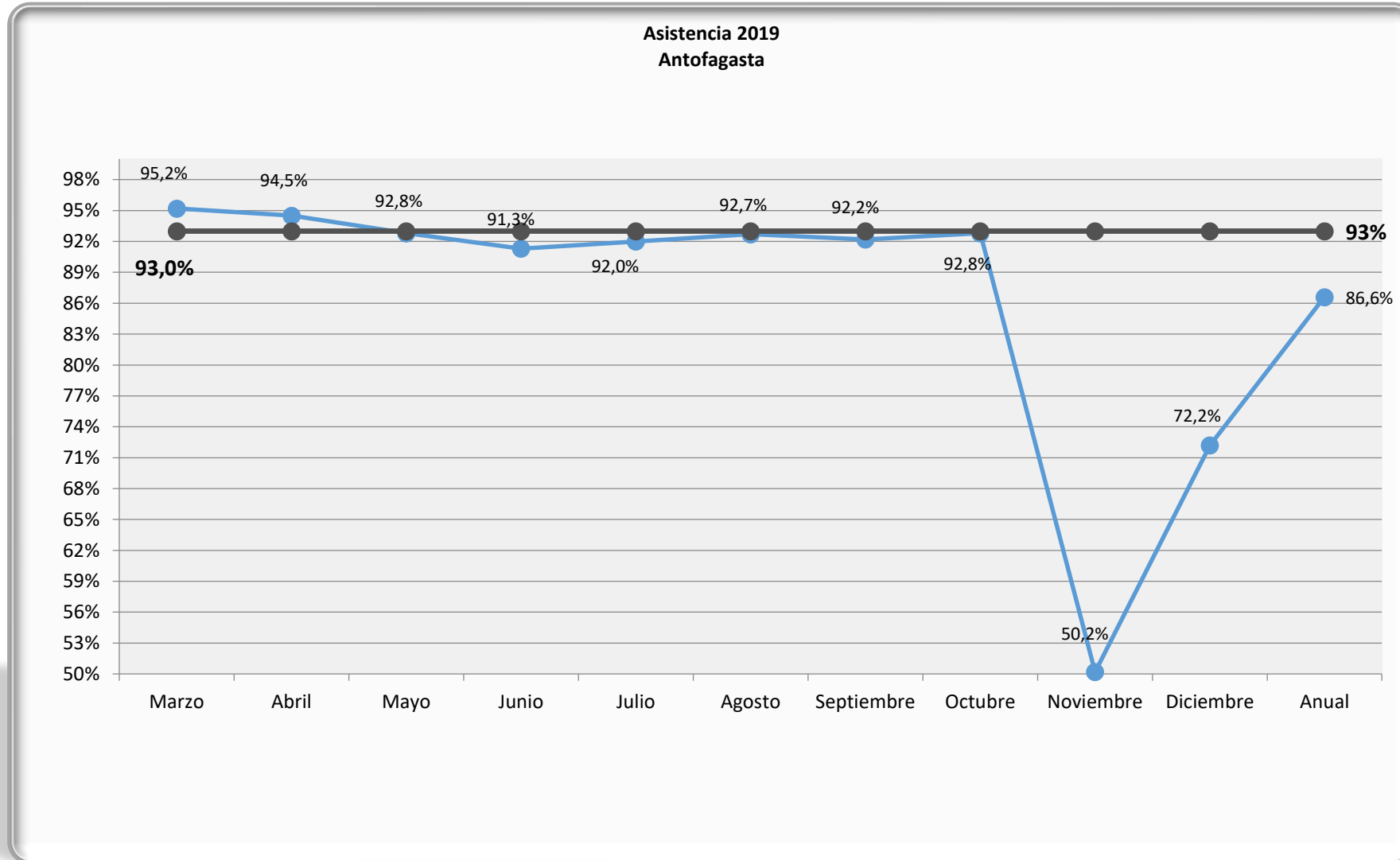
Ciclo	Saldo
Media	13.131.098
Prebasica	1.034.756
Básica	12.757.783
	\$26.923.637

Nombre Curso	% Morosidad
Cuarto Medio	23,83%
Segundo Medio	10,59%
Primero Medio	7,96%
2° Básico	7,94%
6° Básico	7,87%
3° Básico	6,73%
4° Básico	6,32%
1° Básico	4,16%
5° Básico	3,92%
Kinder	3,02%
7° Básico	0,29%
Tercero Medio	0,01%
8° Básico	0,00%
Pre-kinder	0,00%
Total general	6,35%



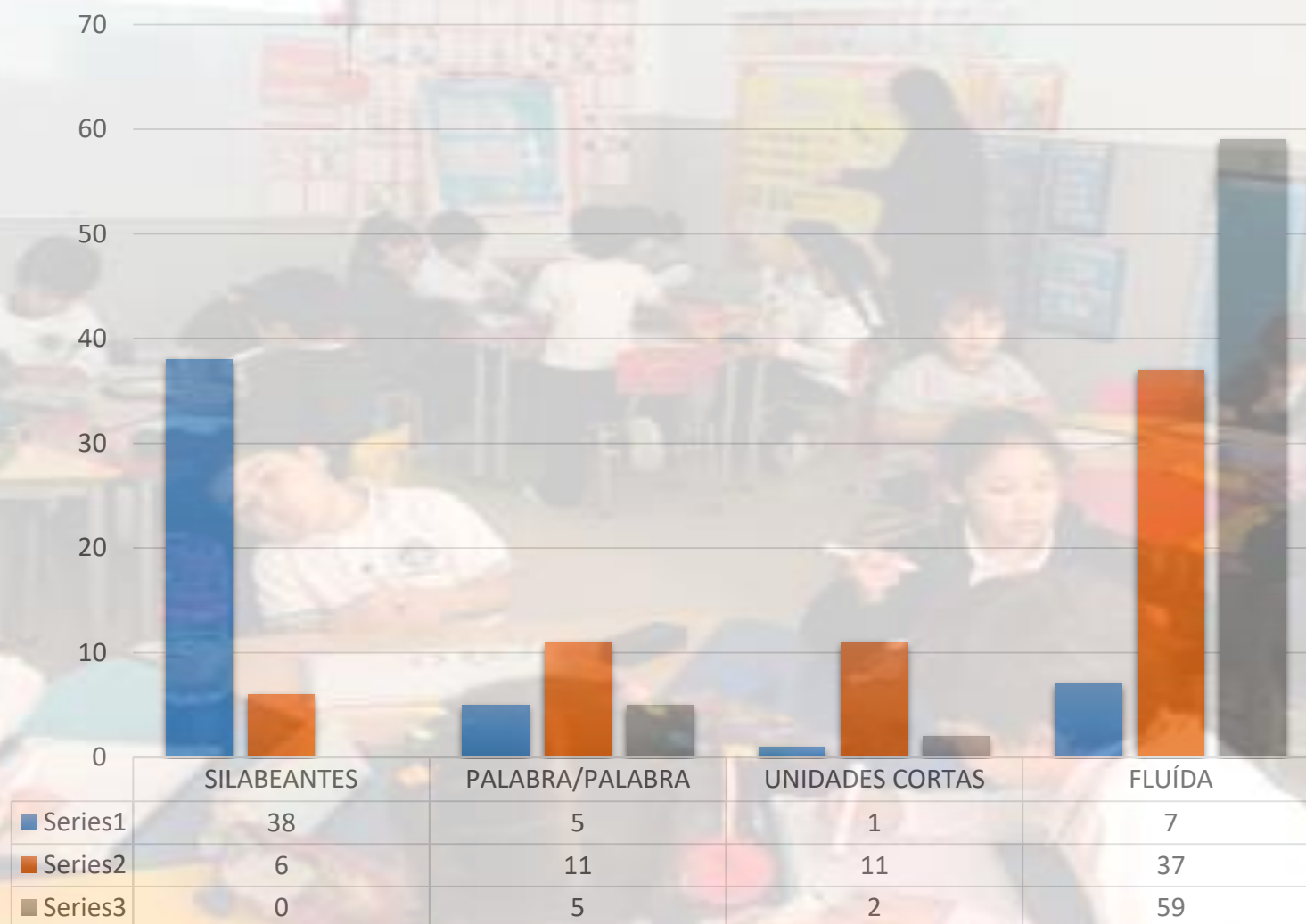
Indicadores de gestión

- Asistencia:



Indicadores de Aprendizaje

Lectura 1° Básico



Indicadores de Aprendizaje PSU (2018)

	Lenguaje	Matemática	Promedio LENG-MAT	Historia	Ciencias
IV° MEDIO A:	558	490	526	582	490
IV° MEDIO B:	578	608	595	575	594
PROMEDIO	568	549	560.5	578.5	542

EDUCACIÓN MUNICIPAL	PTJE 2018	ALUMNOS	PTJE 2017
Liceo Bicentenario Andrés Sabella	492,3	136	510,8
Liceo Domingo Herrera Rivera	457,9	187	463,1
Liceo Comercial Jerardo Muñoz C.	453,8	6	411,4
Liceo Científico Humanista La Chimba	451,3	124	445,2
Liceo de Hombres de Antofagasta	441,6	44	419,6
Liceo Marta Narea Díaz	436,1	85	437,5
Liceo Industrial Eulogio Gordo Moneo	435,7	315	423,6
Escuela Fundación Minera Escondida	432,8	2	
Liceo Comercial Jerardo Muñoz C.	429,2	139	432,9
Liceo Técnico Antofagasta	424,6	15	416,6

EDUCACIÓN SUBVENCIONADA	PTJE 2018	ALUMNOS	PTJE 2017
Colegio Inglés San José	603,6	111	601,1
Colegio Santa Teresita	595,1	64	564,8
Netland School	572,3	102	581,8
Colegio San Agustín	561,8	106	591,9
The Antofagasta Baptist College	559,7	86	544,8
Colegio Santo Tomás de Antofagasta	559,1	49	574,5
Colegio Corazón de María	539,9	74	533,7
Colegio Eagle School	539,6	52	567,5
The Giant School Antofagasta	539,2	59	581,0
Colegio Santa Emilia	531,9	40	518,0

EDUCACIÓN PARTICULAR	PTJE 2018	ALUMNOS	PTJE 2017
Col.The Antofagasta British School	649,2	52	614,0
Antofagasta Greenhill School	649,0	1	-
Colegio San Luis	642,0	56	623,5
Colegio Universitario Antonio Rendic	630,8	44	627,6
Col. Internacional Antofagasta LTDA.	630,5	24	646,8
Hrvatska Skola S.Esteban (Ex-j.skola)	623,6	66	640,6
Colegio San Patricio	592,1	34	572,0
Colegio Chañares	589,6	25	567,3
Instituto Santa María	544,1	39	541,0
Colegio Binominal Chileno Americano	533,0	36	506,9



COLEGIO SANTO TOMÁS DE ANTOFAGASTA



Arturo Prat 837 - Antofagasta

Particular Subvencionado

Categoría de Desempeño				
Ed. Básica	Insuficiente	Medio-Bajo	Medio	Alto
Ed. Media	Insuficiente	Medio-Bajo	Medio	Alto

SELECCIONE GRADO

▶ 4°B

▶ 6°B





▶ II M

Indicador de Desarrollo Personal y Social	Puntaje	Comparación
Autoestima académica y motivación escolar	77	Similar
Clima de convivencia escolar	81	Más alto
Participación y formación ciudadana	75	Similar
Hábitos de vida saludable	73	Similar







Síntesis de resultados Indicadores de Desarrollo Personal y Social 2018

Puntajes en 4º básico 2018 en cada Indicador de Desarrollo Personal y Social y variación respecto de la evaluación anterior



Indicador	Puntaje y variación respecto de la evaluación anterior
	4º básico
 Autoestima académica y motivación escolar	• 77
 Clima de convivencia escolar	• 81
 Participación y formación ciudadana	• 75
 Hábitos de vida saludable	• 73

Puntajes en 6º básico 2018 en cada Indicador de Desarrollo Personal y Social y variación respecto de la evaluación anterior

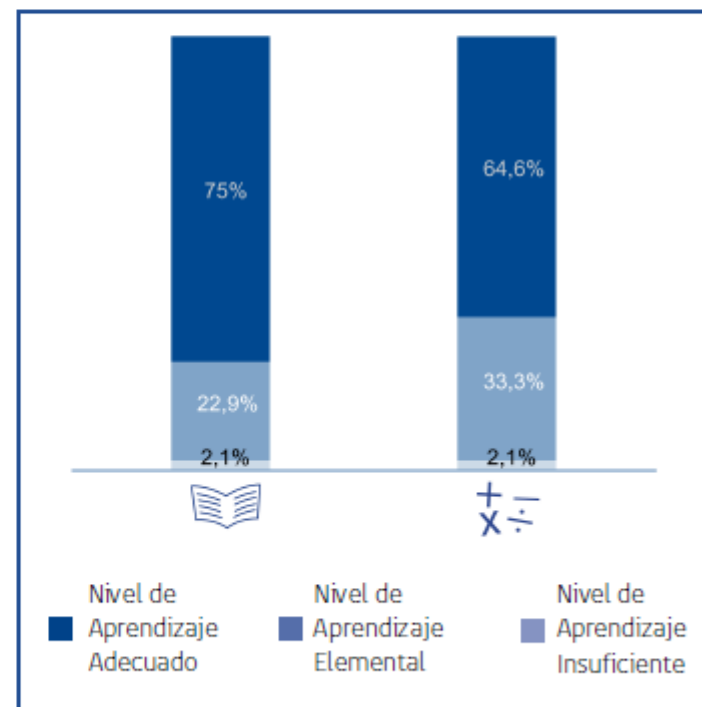
Indicador	Puntaje y variación respecto de la evaluación anterior
	6º básico
 Autoestima académica y motivación escolar	• 77
 Clima de convivencia escolar	• 78
 Participación y formación ciudadana	↓ 74
 Hábitos de vida saludable	• 74

Síntesis de resultados de aprendizaje Simce 2018




Puntajes promedio en Simce 4° básico 2018 y variación respecto de la evaluación anterior

Prueba	Puntaje y variación respecto de la evaluación anterior
	4° básico
 Lenguaje y Comunicación: Lectura	↑ 310
 Matemática	↑ 309

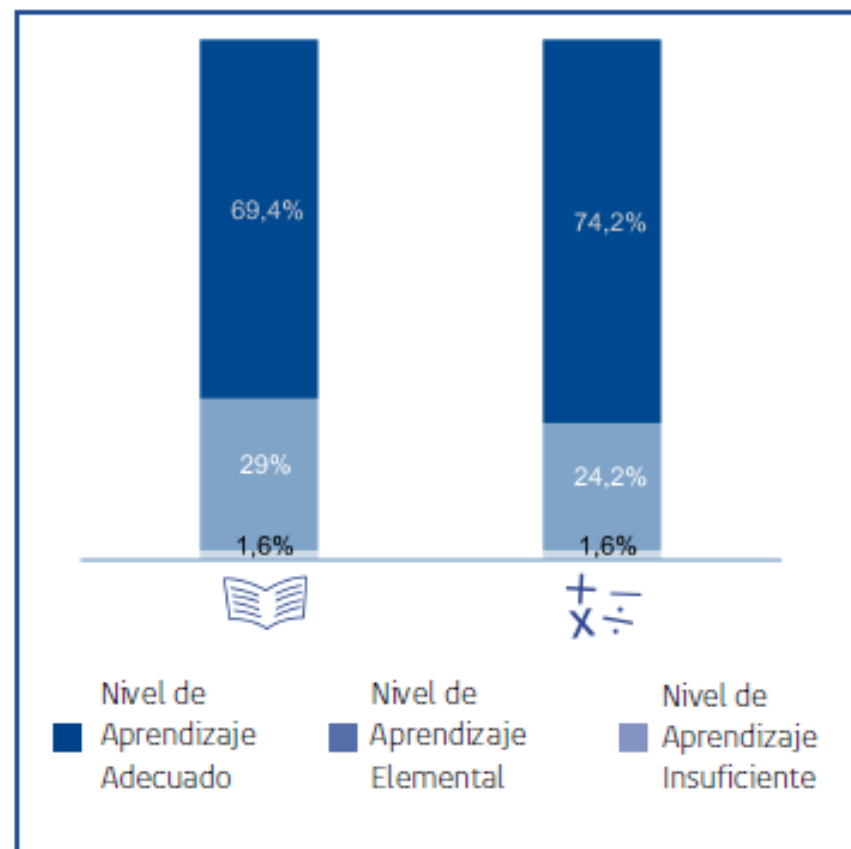
Porcentaje de estudiantes de 4° básico 2018 en cada nivel de los Estándares de Aprendizaje



Puntajes promedio en Simce 6° básico 2018 y variación respecto de la evaluación anterior





Prueba	Puntaje y variación respecto de la evaluación anterior
	6° básico
 Lenguaje y Comunicación: Lectura	● 293
 Matemática	● 311
 Ciencias Naturales	↑ 324

Porcentaje de estudiantes de 6° básico 2018 en cada nivel de los Estándares de Aprendizaje






Síntesis de resultados de Indicadores de Desarrollo Personal y Social 2018

Puntajes en II medio 2018 en cada Indicador de Desarrollo Personal y Social y variación respecto de la evaluación anterior

Indicador		Puntaje y variación respecto de la evaluación anterior	
		II medio	
	Autoestima académica y motivación escolar	↓	72
	Clima de convivencia escolar	↓	71
	Participación y formación ciudadana	●	68
	Hábitos de vida saludable	●	69

Síntesis de resultados de aprendizaje Simce 2018

Puntajes promedio en Simce II medio 2018 y variación respecto de la evaluación anterior

Prueba	Puntaje y variación respecto de la evaluación anterior
	II medio
 Lengua y Literatura: Lectura	↓ 289
 Matemática	● 317
 Ciencias Naturales	● 277

Otros indicadores de calidad

Su establecimiento:

Nombre | COLEGIO SANTO TOMÁS DE ANTOFAGASTA

Comuna | ANTOFAGASTA

Región | de Antofagasta

Categoría de Desempeño

A continuación, presentamos los resultados de la Categoría de Desempeño del año 2017 para educación básica.

Su Categoría de Desempeño 2017 para educación básica es:

ALTO
MEDIO
MEDIO-BAJO
INSUFICIENTE

Categoría de Desempeño Alto

Esta categoría agrupa a establecimientos cuyos estudiantes obtienen resultados que **sobresalen respecto de lo esperado**, considerando siempre el contexto social de los estudiantes del establecimiento.

Nota: La Categoría de Desempeño 2017 utiliza datos hasta 2016.



Otros indicadores de calidad

Distribución por Niveles de Aprendizaje



Distribución por Niveles de Aprendizaje

81

Ampliando la mirada de la calidad



Autoestima académica y motivación escolar

72



Asistencia escolar

73



Clima de convivencia escolar

76



Retención escolar

93



Participación y formación ciudadana

75



Equidad de género en aprendizajes

100



Hábitos de vida saludable

70



ANTOFAGASTA

Desafíos 2020

- Incorporar las modificaciones y actualizaciones para enfrentar los cambios en las PSU.
- Implementar Plan de orientación que permita mejorar el desempeño de las jefaturas de curso y potenciar el acompañamiento de los alumnos.
- Generar estrategias para abordar los resultados del diagnóstico respecto de la mentalidad de aprendizaje de nuestros alumnos Sumar acciones que generen identidad institucional.
- Mejorar indicadores de calidad asociados a la participación.
- Implementar Plan de formación ciudadana a la luz de los desafíos que el estallido social puso en la agenda.
- Realizar seguimiento a la implementación del Plan de Formación:
 - ✓ Autoestima.
 - ✓ Proyecto de educación en sexualidad y afectividad.
 - ✓ Vida saludable.
 - ✓ Inclusión y equidad de género.
 - ✓ Sana convivencia.
 - ✓ Trabajo Pastoral